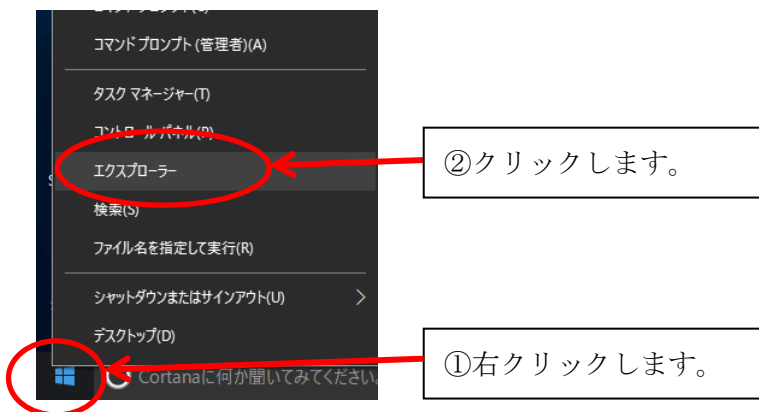


Windows10 TH2 の確認方法

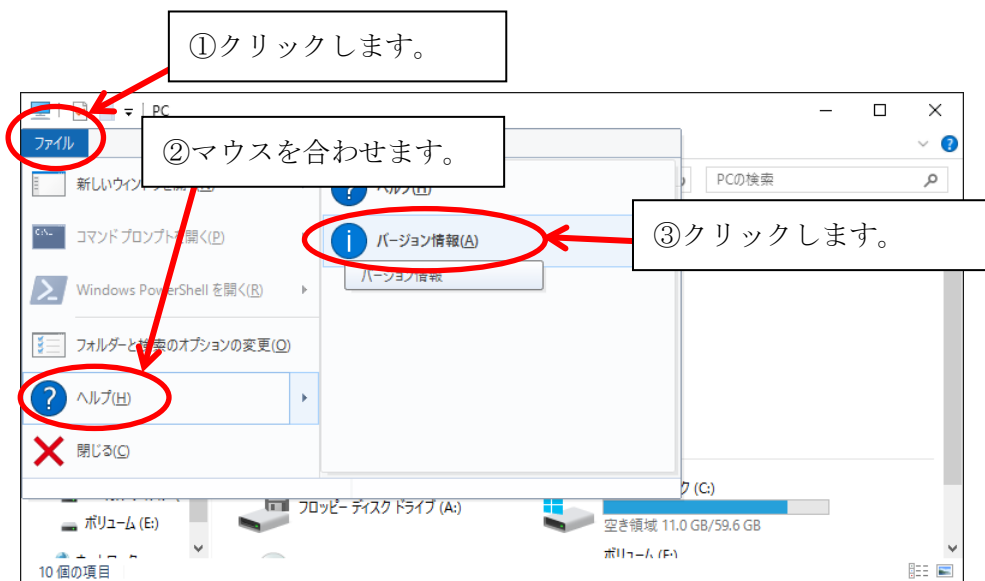
Windows10 の TH2 の確認方法です。

※Windows10 TH2 は、2015 年 11 月に Microsoft 社より公開された windows10 の大型アップデート版となります。

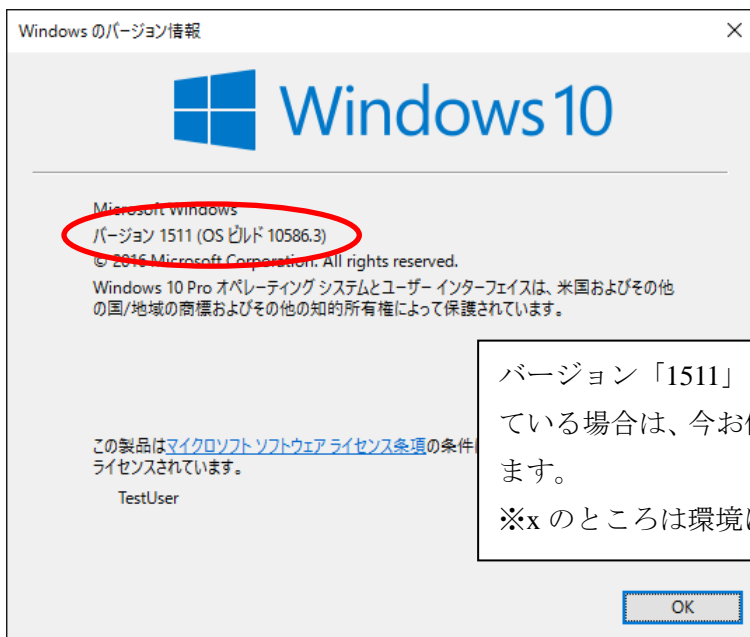
1. スタートボタンを右クリックし、「エクスプローラー」をクリックします。



2. エクスプローラー画面が表示されます。ファイルタブよりバージョン情報を確認します。

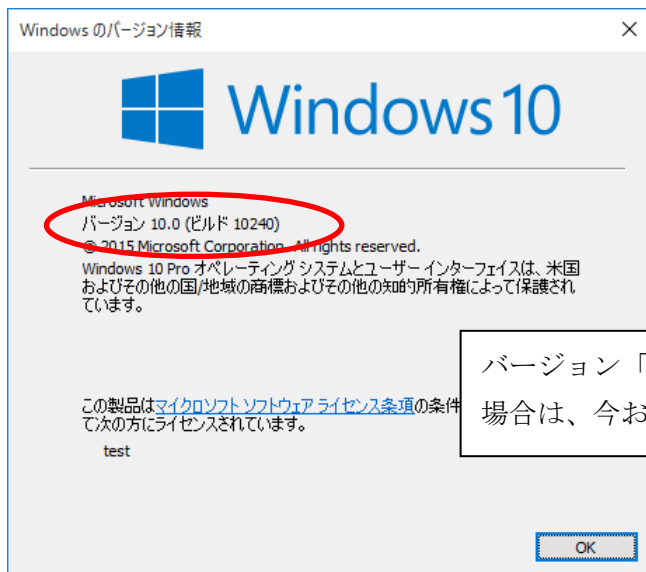


3. バージョン画面が表示されます。



バージョン「1511」(OS ビルド 10586.x) と表示されている場合は、今お使いの Windows10 は TH2 となります。
※x のところは環境により数値が異なります。

下図は、Windows10 TH1 のバージョン画面です。(表示方法は TH2 と同じです)



バージョン「10.0」(ビルド 10240) と表示されている場合は、今お使いの Windows10 は TH1 となります。